

**INFORME DEFINITIVO  
DE LA FISCALIZACIÓN DE LA CUENTA GENERAL DEL EJERCICIO 2018 DEL  
AYUNTAMIENTO DE GRANADILLA DE ABONA**

En el ejercicio de la función fiscalizadora que le impone el artículo 11, apartado b) de la Ley Territorial 4/1989, de 2 de mayo, de la Audiencia de Cuentas de Canarias, y en virtud del artículo 223 del Texto Refundido de la Ley Reguladora de las Haciendas Locales, aprobado por el Real Decreto Legislativo 2/2004, de 5 marzo (en adelante, TRLRHL), en base a las cuentas anuales integrantes de la Cuenta General del EJERCICIO ECONÓMICO DE 2018, esta Audiencia de Cuentas emite el presente Informe definitivo.

La Entidad ha presentado, con posterioridad al plazo legalmente establecido, la información que compone la Cuenta General por vía telemática y ajustada a los requisitos de la Instrucción de Contabilidad para la Administración Local.

En la fiscalización llevada a cabo sobre la misma se han observado los aspectos siguientes, figurando en el Anexo únicamente los incumplimientos relacionados con la coherencia interna y el contenido de las cuentas anuales, y en su caso, los relativos a la cumplimentación de la Información Adicional:

**A) Entidades instrumentales y adscritas de la Entidad**

El conjunto de entidades que conforman la Administración Local del municipio de Granadilla de Abona durante el ejercicio 2018 son:

- Ayuntamiento de Granadilla de Abona.
- Sociedad Mercantil Servicios Municipales de Granadilla de Abona Sermugran, SLU, de capital íntegramente de la Entidad y pendiente de sectorizar.

**B) Aprobación del Presupuesto**

El Presupuesto del ejercicio ha sido aprobado fuera del plazo establecido en el artículo 169 del TRLRHL.

C) Aprobación de la Cuenta General

1.- La Cuenta General no se ha formado en el plazo legalmente establecido en el artículo 212.1 del TRLRHL.

2.- El informe de la Comisión Especial de Cuentas no se ha emitido en el plazo legalmente establecido en el artículo 212.3 del TRLRHL.

3.- El inicio de exposición pública de la Cuenta General se ha realizado con posterioridad al plazo legalmente establecido en el artículo 212.3 del TRLRHL.

4.- La presentación al Pleno de la Cuenta General se ha realizado con posterioridad al plazo legalmente establecido en el artículo 212.4 del TRLRHL.

5.- La Cuenta General ha sido aprobada por el Pleno de la Corporación fuera del plazo establecido en el artículo 212.4 del TRLRHL.

D) Documentación complementaria

1.- En la documentación complementaria de tesorería no constan las actas de arqueo de las existencias en Caja referidas a fin de ejercicio, exigidas por la regla 45.3 de la Instrucción del Modelo Normal de Contabilidad Local.

2.- El estado de conciliación no está autorizado por el Interventor u órgano de la Entidad local que tenga atribuida la función de contabilidad, tal como establece la regla 45.3.b) de la Instrucción del Modelo Normal de Contabilidad Local. En el ámbito del control se considera especialmente importante que se segreguen las funciones, de forma que ninguna persona pueda controlar todas las fases del proceso de las operaciones de tesorería. En especial debe estar segregada de la Tesorería la función de preparar las conciliaciones bancarias.

3.- En el estado de conciliación no figuran desglosadas las partidas conciliatorias ni su antigüedad.

E) Balance

1.- El importe de algunos epígrafes del activo del Balance no coincide, con el saldo final de las correspondientes cuentas del Balance de comprobación.

2.- El importe de algunos epígrafes del patrimonio neto y pasivo del Balance no coincide, con el saldo final de las correspondientes cuentas del Balance de comprobación.

F) Estado de flujos de efectivo

1.- El importe del apartado "Efectivo y activos líquidos equivalentes al efectivo al final del ejercicio" del ejercicio anterior del Estado de flujos de efectivo, no coincide con el importe del ejercicio corriente del epígrafe "Efectivo y otros activos líquidos equivalentes" del ejercicio anterior del Activo corriente del Balance.

2.- El importe del apartado "Efectivo y activos líquidos equivalentes al efectivo al final del ejercicio" del Estado de flujos de efectivo, no coincide con el importe del ejercicio corriente del correspondiente epígrafe en el activo corriente del Balance.

G) Liquidación del Presupuesto

Las desviaciones de financiación positivas del ejercicio del Resultado presupuestario no coinciden con las reflejadas en el apartado "Información presupuestaria. Gastos con financiación afectada" de la Memoria.

H) Memoria

1.- No se ha cumplimentado la información descriptiva en algún punto de la Memoria.

2.- El importe de los fondos líquidos reflejado en "Información presupuestaria. Estado del remanente de tesorería." de la Memoria, no coincide con la suma de los saldos a fin de ejercicio de las cuentas que lo componen del Balance de comprobación.

3.- El importe de las obligaciones pendientes de pago de operaciones no presupuestarias reflejado en "Información presupuestaria. Estado del remanente de tesorería" de la Memoria, no coincide con la suma de los saldos al cierre del ejercicio de las cuentas correspondientes del Balance de comprobación.

4.- El importe del exceso de financiación afectada reflejado en "Información presupuestaria. Estado del remanente de tesorería" de la Memoria, no coincide con el total de las desviaciones de financiación acumuladas positivas reflejado en el apartado "Gastos con financiación afectada. Desviaciones de financiación por agente financiador" de la misma.

I) Sociedad Mercantil Servicios Municipales de Granadilla de Abona Sermugran, SLU

1.- Figura en la Memoria de la Cuenta General de la Corporación que dicha Sociedad no tiene aprobadas las cuentas anuales del ejercicio 2018 por el Consejo de Administración, ni auditadas, al negarse la empresa adjudicataria de la elaboración de la misma a emitir opinión, al advertir deficiencias en el procedimiento de suministro de la información.

2.- El importe total del activo del Balance no coincide con el importe total del patrimonio neto y pasivo.

3.- El importe total del activo del Balance no coincide con la suma de todos los epígrafes que lo componen.

4.- El importe total del patrimonio neto y pasivo del Balance no coincide con la suma de todos los epígrafes que lo componen.

5.- El importe de pasivo no corriente del Balance no coincide con la suma de todos los epígrafes que lo componen.

6.- Existen incoherencia entre apartados del Balance y el Estado de cambios en el patrimonio neto.

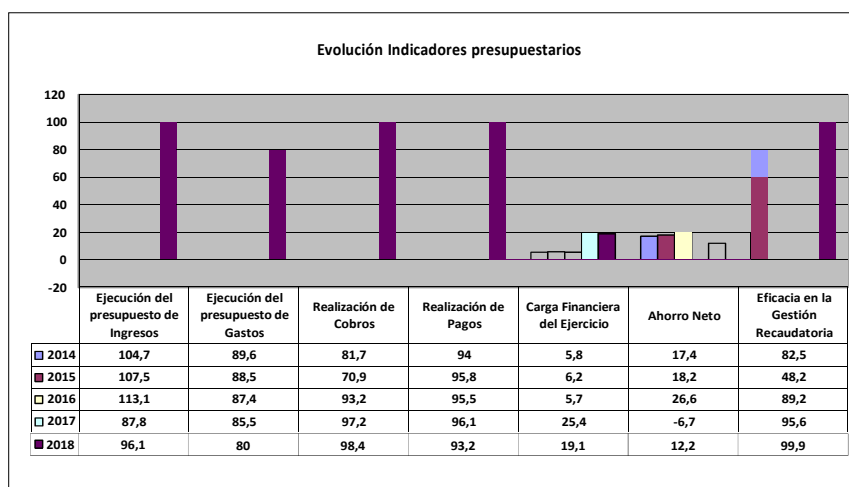
7.- El importe del resultado de explotación de operaciones continuadas de la Cuenta de pérdidas y ganancias no coincide con la suma de los apartados en que se desglosa.

8.- No coinciden todos o algunos de los distintos apartados del Estado total de cambios en el patrimonio neto con la suma de los conceptos en que se desglosa.

## ANÁLISIS DE INDICADORES

### A) INDICADORES PRESUPUESTARIOS

A continuación se realiza un análisis de la evolución en cinco ejercicios de siete indicadores presupuestarios relevantes, con el valor que a juicio de la Audiencia de Cuentas resulta razonable.



- **Ejecución del presupuesto de ingresos**

El índice de ejecución de ingresos mide el porcentaje de las previsiones definitivas de ingresos que han dado lugar al reconocimiento contable de derechos liquidados.

Se debe tener en cuenta que, en el caso de las modificaciones de crédito financiadas con el Remanente de tesorería para gastos generales o Excesos de Financiación Afectada, estas fuentes de financiación no figuran como derechos reconocidos, lo que sesga este indicador.

Valores para este índice mayores al 90 % se consideran satisfactorios; en cambio, valores inferiores alertan sobre la formulación de unas previsiones excesivas de ingresos.

En la evolución de este indicador en los ejercicios analizados se observa una caída de 8,6 puntos porcentuales.

- **Ejecución del presupuesto de gastos**

El índice de ejecución de gastos expresa el porcentaje que suponen las obligaciones reconocidas con cargo al presupuesto de gastos del ejercicio corriente en relación con el volumen de créditos definitivos.

El índice de ejecución de gastos, que nos muestra el grado en que los créditos definitivos han dado lugar al reconocimiento de obligaciones, también ha de alcanzar valores superiores al 80 %.

En la evolución de este indicador en los ejercicios analizados se observa una caída de 9,6 puntos porcentuales.


- **Realización de cobros**

El índice de cumplimiento de los cobros refleja el porcentaje de derechos liquidados con cargo al presupuesto corriente que han sido cobrados durante el ejercicio presupuestario.

Este indicador mide, por lo tanto, la capacidad de la Entidad Pública para transformar en liquidez los derechos de cobro liquidados y vencidos, es decir, el ritmo de cobro.

En principio, parece deseable que el valor del índice supere el 80 %, lo que supondría una razonable conversión en liquidez de los derechos de cobro liquidados.

En la evolución de este indicador en los ejercicios analizados se observa un aumento de 16,7 puntos porcentuales.

<b>Firmado por:</b>	PEDRO PACHECO GONZÁLEZ - Presidente	Fecha: 05-02-2021 09:51:27	
Nº expediente administrativo: 2019-000006 Código Seguro de Verificación (CSV): 33CC6A3CAF5DB4AE3AF8B0E52B642124 Comprobación CSV: <a href="https://sede.acuentascanarias.org/publico/documento/33CC6A3CAF5DB4AE3AF8B0E52B642124">https://sede.acuentascanarias.org/publico/documento/33CC6A3CAF5DB4AE3AF8B0E52B642124</a>			
Fecha de sellado electrónico: 09-02-2021 09:06:12	- 6/19 -	Fecha de emisión de esta copia: 09-02-2021 09:06:14	

- **Realización de pagos**

El índice de cumplimiento de pago de los gastos refleja el porcentaje de obligaciones reconocidas durante el ejercicio con cargo al presupuesto corriente que han sido pagadas durante el mismo.

Valores para este índice entre el 80 % y el 90 % se consideran satisfactorios; en cambio, valores inferiores alertan sobre la posible existencia de dificultades en la tesorería.

No se observan cambios significativos en la evolución de este indicador en los ejercicios analizados.

- **Carga financiera del ejercicio**

Este indicador relaciona por cociente la carga financiera del ejercicio (obligaciones reconocidas por los capítulos 3 y 9) con los derechos liquidados por operaciones corrientes.

Cuanto menor sea el peso de la carga financiera en relación con los ingresos corrientes, mayor margen de maniobra tendrá la Entidad para financiar sus inversiones.

En la evolución de este indicador en los ejercicios analizados se observa un aumento de 13,3 puntos porcentuales.

- **Ahorro neto**

El índice de ahorro neto se obtiene dividiendo el ahorro neto (derechos reconocidos corrientes menos obligaciones reconocidas corrientes y obligaciones reconocidas del capítulo 9), por el volumen de derechos liquidados por operaciones corrientes.

Este indicador refleja la capacidad que tiene la Entidad de atender con sus recursos ordinarios a sus gastos corrientes, incluida la imputación al presente de las deudas contraídas en el pasado para la financiación de las inversiones. Debe presentar valores positivos.

En la evolución de este indicador en los ejercicios analizados se observa una caída de 5,2 puntos porcentuales.

- **Eficacia en la gestión recaudatoria**

El índice de gestión recaudatoria refleja el porcentaje de derechos liquidados con cargo a los ingresos tributarios y precios públicos que han sido cobrados durante el ejercicio presupuestario.

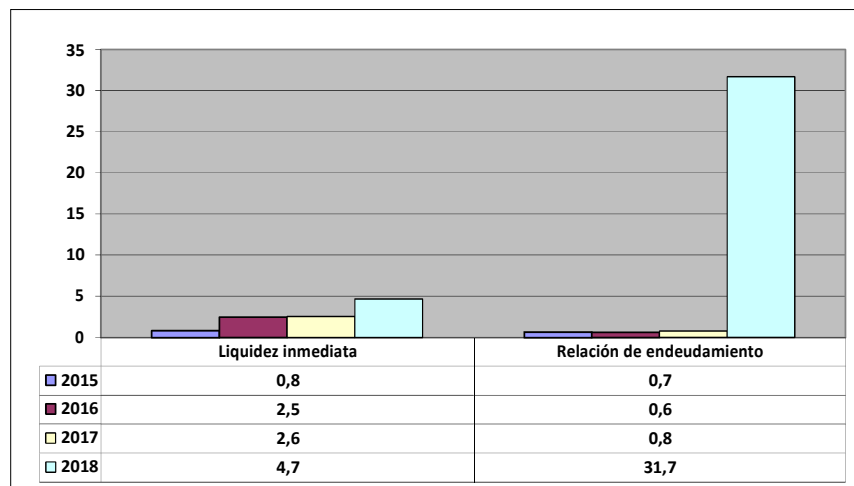
Este indicador mide, por lo tanto, la capacidad de la Entidad para transformar en liquidez los derechos de cobro liquidados y vencidos de los capítulos 1, 2 y 3, es decir, el ritmo de cobro.

En principio, parece deseable que el valor del índice supere el 80 %, lo que supondría una razonable conversión en liquidez de los derechos de cobro liquidados.

En la evolución de este indicador en los ejercicios analizados se observa un aumento de 17,4 puntos porcentuales.

## B) INDICADORES FINANCIEROS

Se realiza un análisis de la evolución en cuatro ejercicios de tres indicadores financieros, con indicación del valor que a juicio de la Audiencia de Cuentas resulta razonable.





- **Liquidez inmediata**

Se obtiene determinando el porcentaje que suponen los fondos líquidos (dinero disponible en caja y bancos, así como otras inversiones financieras temporales con un alto grado de liquidez) con relación a las obligaciones presupuestarias y no presupuestarias a corto plazo.

Este indicador refleja a 31 de diciembre el porcentaje de deudas presupuestarias y no presupuestarias que pueden atenderse con la liquidez inmediatamente disponible. Cuanto mayor sea este porcentaje, menor es el riesgo financiero de la Entidad, si bien un valor excesivo revelará un excedente de liquidez que habrá que colocar.

Ahora bien, dado que habitualmente se considera que el valor del ratio debería situarse en el intervalo 0,70-0,90 niveles superiores pondrían de manifiesto un excedente de tesorería que debería ser objeto de inversión por parte de la Entidad, al objeto de obtener una rentabilidad más adecuada.

En la evolución de este indicador en los ejercicios analizados se observa un aumento, en tantos por uno, de 3,9.

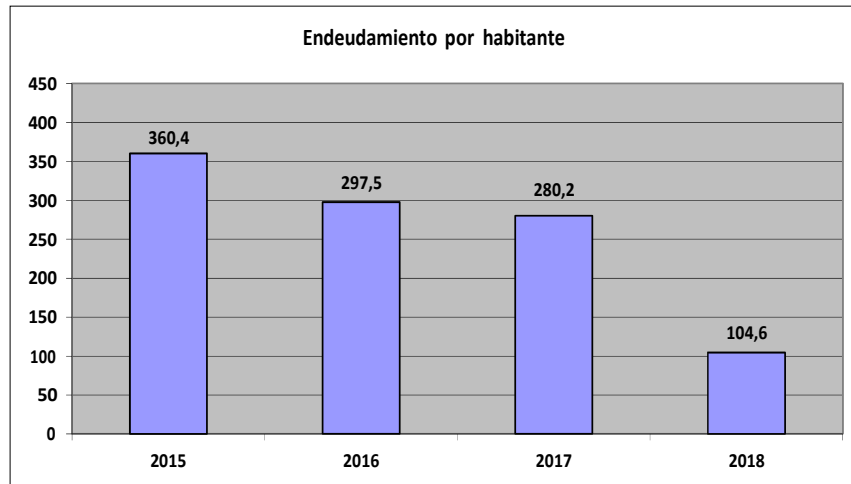
- **Relación de endeudamiento**

Se define como el cociente, en tanto por uno, entre las agrupaciones de provisiones y acreedores a corto plazo (pasivo corriente), sobre las agrupaciones de provisiones y acreedores a largo plazo (pasivo no corriente) del pasivo del balance.

Indica qué porcentaje representa el exigible a corto plazo, sobre las obligaciones reembolsables a largo plazo. Un valor superior a 1 indica un mayor volumen de deuda a corto plazo que de deuda a largo plazo, y a la inversa.

Cuanto más se aproxima su valor a cero, mayor es el peso de las obligaciones a largo plazo sobre el total de obligaciones a corto y a la inversa.

En la evolución de este indicador en los ejercicios analizados se observa un aumento, en tantos por uno, de 31.



- **Endeudamiento por habitante**

El índice relativo a la deuda per cápita, o endeudamiento por habitante, se obtiene dividiendo el pasivo corriente y el no corriente existente a 31 de diciembre entre el número de habitantes. Este indicador refleja el montante de deuda per cápita, y ha de ser analizado observando su evolución a lo largo del tiempo.

Obviamente, cuanto mayor sea esta ratio, mayor es el nivel de endeudamiento de la Entidad y mayor riesgo de insolvencia se produce.

En la evolución de este indicador en los ejercicios analizados se observa una disminución de 255,8 € por habitante.

## ANÁLISIS ECONÓMICO-FINANCIERO

La principal fuente de financiación de la Entidad en el ejercicio fue el capítulo 4 (Transferencias corrientes), que alcanzó el 47,4 % de los derechos reconocidos, seguido en importancia del capítulo 1 (Impuestos directos) con el 24,3 %.

El principal componente del gasto fue el capítulo 2 (Gastos corrientes en bienes y servicios), que representó el 40,2 % de las obligaciones reconocidas. Le sigue el capítulo 1 (Gastos de personal), que supuso el 29,5 % del total del gasto.

Las modificaciones netas de crédito para gastos supusieron el 25,2 % de los créditos iniciales del Presupuesto, correspondiendo el mayor volumen de las mismas al capítulo 9 (Pasivos financieros).

Los grados de ejecución del presupuesto de ingresos y gastos fueron elevados e intermedios, respectivamente, en tanto que los niveles de realización de los cobros y pagos se situaron en niveles elevados, el 98,4 % y 93,2 %, respectivamente, habiendo alcanzado la eficacia en la gestión recaudatoria un 99,9 %.

Los importes pendientes de cobro en ejercicios cerrados eran elevados.

La carga financiera del ejercicio alcanzó el 19,1 % de los derechos reconocidos netos por operaciones corrientes.


El Resultado presupuestario ajustado fue positivo, debido a que los ingresos generados en el ejercicio fueron suficientes para atender a los gastos, al igual que el Remanente de tesorería para gastos generales.

Santa Cruz de Tenerife, a 10 de diciembre de 2020.

EL PRESIDENTE,  
Pedro Pacheco González

**ALEGACIONES AL INFORME PROVISIONAL DE LA FISCALIZACIÓN DE LA CUENTA  
GENERAL DEL EJERCICIO 2018 DEL AYUNTAMIENTO DE GRANADILLA DE ABONA**

En el plazo concedido para ello la Entidad no remitió alegaciones al Informe Provisional de Fiscalización.


<b>Firmado por:</b>	PEDRO PACHECO GONZÁLEZ - Presidente	Fecha:	05-02-2021 09:51:27	
Nº expediente administrativo: 2019-000006 Código Seguro de Verificación (CSV): 33CC6A3CAF5DB4AE3AF8B0E52B642124 Comprobación CSV: <a href="https://sede.acuentascanarias.org/publico/documento/33CC6A3CAF5DB4AE3AF8B0E52B642124">https://sede.acuentascanarias.org/publico/documento/33CC6A3CAF5DB4AE3AF8B0E52B642124</a>				
Fecha de sellado electrónico:	09-02-2021 09:06:12	- 12/19 -	Fecha de emisión de esta copia:	

# INCIDENCIAS

## Cuenta General del ejercicio 2018 de la Entidad Ayuntamiento Granadilla de Abona (Santa Cruz de Tenerife)

### INCIDENCIAS EN LAS CUENTAS ANUALES Y DOCUMENTACIÓN COMPLEMENTARIA

Ayuntamiento Granadilla de Abona (NIF: P3801700.I)
<b>A) Balance de situación</b>
<b>98. Balance. Activo.</b> El importe del epígrafe B) VII.2. "Efectivo y otros activos líquidos equivalentes. Tesorería" del Activo del "Balance" no coincide con el saldo final deudor de las cuentas 556, 570, 571, 573, 574 y 575 del Balance de comprobación de la Memoria. Errores detectados: 22,943,714.81 no es igual a 0 + 109,418.52 + 22,427,344.59 + 219,058.25 + 933,956.41 + 0 Esta incidencia se ha dado también durante los 2 ejercicios anteriores.
<b>44. Balance. Pasivo</b> El importe del epígrafe C) II.4. "Deudas a corto plazo. Otras deudas" del Pasivo del Balance no coincide con el saldo final acreedor de las cuentas 4003, 4013, 4133, 4183, 523, 524, 528, 529, 560 y 561 del Balance de comprobación de la Memoria. Errores detectados: 892,688.60 no es igual a 106,776.79 + 24,417.07 + 0 + 0 + 0 + 0 + 0 + 0 + 75,129.79 + 686,559.80 Esta incidencia se ha dado también durante los 3 ejercicios anteriores.
<b>D) Estado de Flujos de Efectivo</b>
<b>41. Estado de flujos de efectivo. Ejercicio anterior.</b> El importe del apartado "Efectivo y activos líquidos equivalentes al efectivo al final del ejercicio" del ejercicio anterior del Estado de flujos de efectivo, no coincide con el importe del ejercicio corriente del epígrafe "B)VII. Efectivo y otros activos líquidos equivalentes" del ejercicio anterior del Activo corriente del Balance. Errores detectados: 14,725,162.85 no es igual a 13,126,348.11 + 1,296,410.15 Esta incidencia se ha dado también en el ejercicio anterior.
<b>39. Estado de flujos de efectivo</b> El importe del apartado "Efectivo y activos líquidos equivalentes al efectivo al final del ejercicio" del Estado de flujos de efectivo, no coincide con el importe del ejercicio corriente del epígrafe "B)VII. Efectivo y otros activos líquidos equivalentes" del Activo corriente del Balance. Errores detectados: 22,934,356.86 no es igual a 22,943,714.81
<b>E) Estado de liquidación del presupuesto</b>
<b>20. Liquidación del presupuesto. Resultado presupuestario.</b> El importe de las desviaciones de financiación positivas del ejercicio del "Resultado presupuestario" no coincide con el importe reflejado en el apartado 24.5. "Información presupuestaria. Gastos con financiación afectada" de la Memoria. Errores detectados: 1,066,004.40 no es igual a 0 Esta incidencia se ha dado también durante los 3 ejercicios anteriores.
<b>I) Memoria. Organización y actividad</b>
<b>9. Memoria. I Organización y Actividad.</b> No se ha cumplimentado la información del punto 1.4 "Descripción de las principales fuentes de ingresos y, en su caso, tasas y precios públicos percibidos" de la Memoria.

<b>Firmado por:</b> PEDRO PACHECO GONZÁLEZ - Presidente	Fecha: 05-02-2021 09:51:27	
Nº expediente administrativo: 2019-000006 Código Seguro de Verificación (CSV): 33CC6A3CAF5DB4AE3AF8B0E52B642124 Comprobación CSV: <a href="https://sede.acuentascanarias.org/publico/documento/33CC6A3CAF5DB4AE3AF8B0E52B642124">https://sede.acuentascanarias.org/publico/documento/33CC6A3CAF5DB4AE3AF8B0E52B642124</a>		
Fecha de sellado electrónico: 09-02-2021 09:06:12	- 13/19 -	

<b>10. Memoria. 1 Organización y Actividad.</b>
No se ha cumplimentado la información del punto 1.6 "Estructura organizativa básica, en sus niveles político y administrativo" de la Memoria
<b>3) Memoria. Bases de presentación de las cuentas anuales</b>
<b>1. Memoria. 3 Bases de presentación de las cuentas.</b>
No se ha cumplimentado la información del punto 3 "Bases de presentación de las cuentas" de la Memoria.
<b>4) Memoria. Normas de reconocimiento y valoración</b>
<b>1. Memoria. 4 Normas de reconocimiento y valoración.</b>
No se ha cumplimentado la información del punto 4 "Normas de reconocimiento y valoración" de la Memoria
<b>5) Memoria. Inmovilizado material</b>
<b>3. Memoria. 5 Inmovilizado material.</b>
No se ha cumplimentado la información descriptiva contenida en el punto 5 "Inmovilizado material" de la Memoria.
<b>6) Memoria. Patrimonio público del suelo</b>
<b>3. Memoria. 6 Patrimonio público del suelo.</b>
No se ha cumplimentado la información descriptiva contenida en el punto 6 "Patrimonio público del suelo" de la Memoria
<b>7) Memoria. Inversiones inmobiliarias</b>
<b>1. Memoria. 7 Inversiones inmobiliarias.</b>
No se ha cumplimentado la información descriptiva contenida en el punto 7 "Inversiones inmobiliarias" de la Memoria.
<b>8) Memoria. Inmovilizado intangible</b>
<b>3. Memoria. 8 Inmovilizado intangible.</b>
No se ha cumplimentado la información descriptiva contenida en el punto 8 "Inmovilizado intangible" de la Memoria
<b>10) Memoria. Activos financieros</b>
<b>7. Memoria. 10 Activos financieros. Información sobre los riesgos de tipo de cambio y de tipo de interes.</b>
No se ha cumplimentado la información descriptiva contenida en el punto 10.1 "Información relacionada con el balance" de la Memoria.
<b>1. Memoria. 10 Activos financieros. Información sobre los riesgos de tipo de cambio y de tipo de interes.</b>
No se ha cumplimentado la información del punto 10.2 "Información relacionada con la cuenta del resultado económico-patrimonial" de la Memoria.
Esta incidencia se ha dado también en el ejercicio anterior.
<b>12) Memoria. Coberturas contables</b>
<b>1. Memoria. 12 Coberturas contables.</b>
No se ha cumplimentado la información del punto 12 "Coberturas contables" de la Memoria.

<b>15) Memoria. Transferencias, subvenciones y otros ingresos y gastos</b>
<p><b>7. Memoria. 15 Transferencias, subvenciones y otros ingresos y gastos.</b></p> <p>No se ha cumplimentado la información descriptiva contenida en el punto 15 "Transferencias, subvenciones y otros ingresos y gastos" de la Memoria.</p> <p>Esta incidencia se ha dado también en el ejercicio anterior.</p>
<b>16) Memoria. Provisiones y contingencias</b>
<p><b>1. Memoria. 16 Provisiones y contingencias.</b></p> <p>No se ha cumplimentado la información descriptiva contenida en el punto 16 "Provisiones y contingencias" de la Memoria.</p>
<b>24) Memoria. Información presupuestaria</b>
<p><b>6. Memoria. 24 Información presupuestaria. Remanente de Tesorería.</b></p> <p>El importe de los fondos líquidos reflejado en el apartado 24.6. "Información presupuestaria. Estado del remanente de tesorería." de la Memoria no coincide con la suma de los saldo a fin de ejercicio de las cuentas (556) del subgrupo 55 "otras cuentas financieras" más los saldos de las cuentas (570), (571), (573), (5741), (5751), (5759) y (577) que forman parte del subgrupo (57) Efectivo y Activos líquidos equivalentes del "Balance de comprobación".</p> <p>Errores detectados: 22.004.400.45 no es igual a ( 0 + 109.418.52 + 22.427.344.59 + 219.058.25 + 4.000.00 + 0 + 0 + 0 )</p> <p>Esta incidencia se ha dado también durante los 2 ejercicios anteriores.</p>
<p><b>12. Memoria. 24 Información presupuestaria. Remanente de Tesorería</b></p> <p>El importe de las obligaciones pendientes de pago de operaciones no presupuestarias reflejado en el apartado 24.6. "Información presupuestaria. Estado del remanente de tesorería." de la Memoria no coincide con la suma de los saldos al cierre del ejercicio de las cuentas (165), (166), (180), (185), (410), (414), (419), (453), saldo acreedor de (456), (475), (476), (477), (502), (515), (516), (521), (550), (560), y (561) del "Balance de comprobación".</p> <p>Errores detectados: 1.689.265.96 no es igual a ( 0 + 0 + 148.244.16 + 6.675.64 + 0 + 0 + 577.827.82 + 12.622.62 + 0 + 182.400.98 + 0 + 0 + 0 + 0 + 0 + 0 + 75.129.79 + 686.559.80 )</p> <p>Esta incidencia se ha dado también durante los 3 ejercicios anteriores.</p>
<p><b>15. Memoria. 24 Información presupuestaria. Remanente de Tesorería</b></p> <p>El importe del exceso de financiación afectada reflejado en el apartado 24.6. "Información presupuestaria. Estado del remanente de tesorería." de la Memoria no coincide con el total de las desviaciones de financiación acumuladas positivas reflejado en el apartado 24.5. "Gastos con financiación afectada . Desviaciones de financiación por agente financiador." de la misma.</p> <p>Errores detectados: 1.066.004.40 no es igual a 0</p> <p>Esta incidencia se ha dado también durante los 3 ejercicios anteriores.</p>
<b>28) Memoria. Hechos posteriores al cierre</b>
<p><b>1. Memoria. 28 Hechos posteriores al cierre.</b></p> <p>No se ha cumplimentado la información del punto 28 "Hechos posteriores al cierre" de la Memoria</p>
<b>Documentación complementaria. Información sobre Tesorería</b>
<p><b>2. Documentación complementaria. Tesorería. Acta de arqueo.</b></p> <p>El «pdf» que contiene la documentación complementaria de tesorería no constan las actas de arqueo de las existencias en Caja referidas a fin de ejercicio, exigidas por la Instrucción de Contabilidad Local que le resulta de aplicación.</p> <p>Esta incidencia se ha dado también durante los 2 ejercicios anteriores.</p>

<p><b>11. Documentación complementaria. Tesorería. Acta de conciliación.</b></p> <p>El estado de conciliación no está autorizado por el Interventor u órgano de la Entidad que tenga atribuida la función de contabilidad</p> <p>Esta incidencia se ha dado también en el ejercicio anterior.</p>
<p><b>Sociedad Mercantil Servicios Municipales de Granadilla de Abona, S.L. (NIF: B38711248)</b></p>
<p><b>A) Balance</b></p>
<p><b>1. Balance.</b></p> <p>El importe del "Total Activo" del Balance no coincide con el importe del "Total Patrimonio neto y Pasivo" del mismo</p> <p>Errores detectados: 24,408,338.20 no es igual a 24,408,388.20</p>
<p><b>2. Balance.</b></p> <p>El importe del "Total Activo" del Balance no coincide con la suma de todos los epígrafes que lo componen.</p> <p>Errores detectados: 24,408,338.20 no es igual a 17,025,706.40 + 7,382,681.80</p>
<p><b>3. Balance.</b></p> <p>El importe del "Total Patrimonio Neto y Pasivo" del Balance no coincide con la suma de todos los epígrafes que lo componen</p> <p>Errores detectados: 24,408,388.20 no es igual a 16,464,640.24 + 9,090,387.80 + 1,000,063.14</p>
<p><b>7. Balance.</b></p> <p>El importe de B) "Pasivo No Corriente" del Patrimonio Neto y Pasivo del Balance no coincide no coincide con la suma de todos los epígrafes que lo componen.</p> <p>Errores detectados: 9,090,387.80 no es igual a 0 + 6,924,019.51 + 0 + 19,665.31 + 0 + 0 + 0</p>
<p><b>25. Balance. Pasivo.</b></p> <p>El importe del epígrafe A) " Patrimonio Neto" del ejercicio x-1 del Patrimonio Neto y Pasivo del Balance no coincide con el importe del epígrafe C) "Saldo al final del ejercicio-1" del estado B) Estado de Cambios en el Patrimonio Neto.</p> <p>Errores detectados: 14,273,679.99 no es igual a 13,016,811.72</p>
<p><b>B) Cuenta de Pérdidas y Ganancias</b></p>
<p><b>1. Cuenta de Pérdidas y Ganancias.</b></p> <p>El importe de A) "Resultado de explotación de operaciones continuadas" de la Cuenta de pérdidas y ganancias no coincide con la suma del importe de 1. Importe neto de la cifra de negocios, 2. Variación de existencias de productos terminados y en curso de fabricación, 3. Trabajos realizados por la empresa para su activo, 4. Aprovisionamientos, 5. Otros ingresos de explotación, 6. Gastos de personal, 7. Otros gastos de explotación, 8. Amortización del inmovilizado, 9. Imputación de subvenciones, 10. Excesos de provisiones, 11. Deterioro y resultado por enajenación del inmovilizado y 12. Otros resultados.</p> <p>Errores detectados: 153,730.39 no es igual a 5,200,283.03 + 0 + 181,578.47 - 380,760.03 + 287,333.35 - 3,992,740.38 - 849,586.87 - 419,976.86 + 277,172.60 + 0 + 0 - 149,572.94</p>
<p><b>C) Estado de cambios en el Patrimonio Neto</b></p>
<p><b>11. Estado de cambios en el Patrimonio Neto. Total de cambios en el Patrimonio Neto</b></p> <p>El importe de B. SALDO AJUSTADO, INICIO DEL EJERCICIO 200X-1 del Resultados de ejercicios anteriores del Estado total de cambios en el patrimonio neto no coincide con la suma de sus I. Ajustes por cambios de criterios 200X-2 y anteriores y II. Ajustes por errores 200X-2</p> <p>Errores detectados: -160,299.47 no es igual a 0 + 0</p>
<p><b>69. Estado de cambios en el Patrimonio Neto. Total de cambios en el Patrimonio Neto</b></p> <p>El importe de III. Otras variaciones del patrimonio neto del Reservas -Obligatorio- del ejercicio 200X del Estado total de cambios en el patrimonio neto no coincide con la suma de sus subepígrafes 1. Movimiento de la reserva de revalorización y 2. Otras variaciones.</p> <p>Errores detectados: 96,920.00 no es igual a 0 + 0</p>

<b>Firmado por:</b>	PEDRO PACHECO GONZÁLEZ - Presidente	Fecha: 05-02-2021 09:51:27
<p>Nº expediente administrativo: 2019-000006 Código Seguro de Verificación (CSV): 33CC6A3CAF5DB4AE3AF8B0E52B642124</p> <p>Comprobación CSV: <a href="https://sede.acuentascanarias.org/publico/documento/33CC6A3CAF5DB4AE3AF8B0E52B642124">https://sede.acuentascanarias.org/publico/documento/33CC6A3CAF5DB4AE3AF8B0E52B642124</a></p>		
Fecha de sellado electrónico: 09-02-2021 09:06:12	- 16/19 -	Fecha de emisión de esta copia: 09-02-2021 09:06:14



**71. Estado de cambios en el Patrimonio Neto. Total de cambios en el Patrimonio Neto**

El importe de III. Otras variaciones del patrimonio neto del Resultados de ejercicios anteriores del ejercicio 200X del Estado total de cambios en el patrimonio neto no coincide con la suma de sus subepígrafes 1. Movimiento de la reserva de revalorización y 2. Otras variaciones.

Errores detectados: 872,279.09 no es igual a 0 + 0

**73. Estado de cambios en el Patrimonio Neto. Total de cambios en el Patrimonio Neto**

El importe de III. Otras variaciones del patrimonio neto del Resultado del ejercicio -Obligatorio- del ejercicio 200X del Estado total de cambios en el patrimonio neto no coincide con la suma de sus subepígrafes 1. Movimiento de la reserva de revalorización y 2. Otras variaciones.

Errores detectados: -969,199.09 no es igual a 0 + 0

**77. Estado de cambios en el Patrimonio Neto. Total de cambios en el Patrimonio Neto**

El importe de III. Otras variaciones del patrimonio neto del Subvenciones donaciones y legados recibidos del ejercicio 200X del Estado total de cambios en el patrimonio neto no coincide con la suma de sus subepígrafes 1. Movimiento de la reserva de revalorización y 2. Otras variaciones.

Errores detectados: 2,288,205.10 no es igual a 0 + 0

<b>Firmado por:</b>	PEDRO PACHECO GONZÁLEZ - Presidente	Fecha:	05-02-2021 09:51:27
Nº expediente administrativo: 2019-000006 Código Seguro de Verificación (CSV): 33CC6A3CAF5DB4AE3AF8B0E52B642124 Comprobación CSV: <a href="https://sede.acuentascanarias.org/publico/documento/33CC6A3CAF5DB4AE3AF8B0E52B642124">https://sede.acuentascanarias.org/publico/documento/33CC6A3CAF5DB4AE3AF8B0E52B642124</a>			
Fecha de sellado electrónico:	09-02-2021 09:06:12	- 17/19 -	Fecha de emisión de esta copia: 09-02-2021 09:06:14

TIPO ENTIDAD:	Ayuntamiento				Página 1/2
MODELO:	Normal	Código:	38 017	Población:	48.374
PROVINCIA:	Santa Cruz de Tenerife				(Fuente: INE a 1 enero 2018)

<u>LIQUIDACIÓN DEL PTO. DE INGRESOS</u>	Previsiones Iniciales	Modificaciones Previsiones	%	Previsiones Definitivas	Derechos Rec. Netos	%	%	Recaudación Neta	%	Pendiente Cobro
1 IMPUESTOS DIRECTOS	9.940.900,00	0,00	0,00%	9.940.900,00	11.347.557,16	114,15%	24,33%	11.334.429,99	99,88%	13.127,17
2 IMPUESTOS INDIRECTOS	210.175,00	0,00	0,00%	210.175,00	2.617.776,36	1245,52%	5,61%	2.616.702,37	99,96%	1.073,99
3 TASAS, P.P. Y OTROS INGRESOS	5.954.300,00	0,00	0,00%	5.954.300,00	7.132.563,59	119,79%	15,30%	7.126.559,10	99,92%	6.004,49
4 TRANSFERENCIAS CORRIENTES	22.255.704,81	1.069.143,67	4,80%	23.324.848,48	22.103.414,02	94,76%	47,40%	21.907.291,99	99,11%	196.122,03
5 INGRESOS PATRIMONIALES	243.700,00	0,00	0,00%	243.700,00	286.247,03	117,46%	0,61%	215.769,25	75,38%	70.477,78
6 ENAJENACION INVERSIONES REALES	0,00	0,00	0,00%	0,00	0,00	0,00%	0,00%	0,00	0,00%	0,00
7 TRANSFERENCIAS DE CAPITAL	0,00	340.572,24	0,00%	340.572,24	3.040.195,41	892,67%	6,52%	2.658.339,78	87,44%	381.855,63
8 ACTIVOS FINANCIEROS	150.000,00	8.346.374,39	5564,25%	8.496.374,39	103.269,20	1,22%	0,22%	20.231,54	19,59%	83.037,66
9 PASIVOS FINANCIEROS	0,00	0,00	0,00%	0,00	0,00	0,00%	0,00%	0,00	0,00%	0,00
<b>TOTAL INGRESOS</b>	<b>38.754.779,81</b>	<b>9.756.090,30</b>	<b>25,17%</b>	<b>48.510.870,11</b>	<b>46.631.022,77</b>	<b>96,12%</b>	<b>100,00%</b>	<b>45.879.324,02</b>	<b>98,39%</b>	<b>751.698,75</b>

<u>LIQUIDACIÓN DEL PTO. DE GASTOS</u>	Créditos Iniciales	Modificaciones de Crédito	%	Créditos Definitivos	Obligaciones Rec. Netas	%	%	Pagos Líquidos	%	Pendiente Pago
1 GASTOS DE PERSONAL	11.875.195,55	1.593.263,63	13,42%	13.468.459,18	11.456.382,73	85,06%	29,51%	11.274.660,50	98,41%	181.722,23
2 GASTOS CORR. EN BS. Y SERV.	18.727.776,77	-216.532,68	-1,16%	18.511.244,09	15.623.890,40	84,40%	40,24%	13.749.053,98	88,00%	1.874.836,42
3 GASTOS FINANCIEROS	88.500,00	32.589,29	36,82%	121.089,29	120.622,58	99,61%	0,31%	120.622,58	100,00%	0,00
4 TRANSFERENCIAS CORRIENTES	3.453.777,29	17.000,00	0,49%	3.470.777,29	2.767.050,88	79,72%	7,13%	2.275.739,85	82,24%	491.311,03
5 FONDO DE CONTINGENCIA	200.000,00	-178.863,38	-89,43%	21.136,62	0,00	0,00%	0,00%	0,00	0,00%	0,00
6 INVERSIONES REALES	3.064.530,20	1.333.967,78	43,53%	4.398.497,98	561.723,08	12,77%	1,45%	454.946,29	80,99%	106.776,79
7 TRANSFERENCIAS DE CAPITAL	75.000,00	66.343,73	88,46%	141.343,73	0,00	0,00%	0,00%	0,00	0,00%	0,00
8 ACTIVOS FINANCIEROS	150.000,00	-10.000,00	-6,67%	140.000,00	103.269,20	73,76%	0,27%	103.269,20	100,00%	0,00
9 PASIVOS FINANCIEROS	1.120.000,00	7.118.321,93	635,56%	8.238.321,93	8.195.506,99	99,48%	21,11%	8.195.506,99	100,00%	0,00
<b>TOTAL GASTOS</b>	<b>38.754.779,81</b>	<b>9.756.090,30</b>	<b>25,17%</b>	<b>48.510.870,11</b>	<b>38.828.445,86</b>	<b>80,04%</b>	<b>100,00%</b>	<b>36.173.799,39</b>	<b>93,16%</b>	<b>2.654.646,47</b>

<u>REMANENTE DE TESORERÍA</u>	
1. Fondos líquidos	22.004.400,45
2. (+) Derechos pendientes de cobro	28.194.647,41
(+) del Presupuesto corriente	751.698,75
(+) de Presupuestos cerrados	27.191.774,82
(+) de operaciones no presupuestarias	251.173,84
3. (-) Obligaciones pendientes de pago	4.553.900,48
(+) del Presupuesto corriente	2.654.646,47
(+) de Presupuestos cerrados	209.988,05
(+) de operaciones no presupuestarias	1.689.265,96
4. (+) Partidas pendientes de aplicación	-42.615,50
(-) cobros realizados ptes. aplicac. defin.	47.268,72
(+) pagos realizados ptes. aplicac. defin.	4.653,22
<b>I. Remanente de tesorería total (1+2-3+4)</b>	<b>45.602.531,88</b>
<b>II. Saldos de dudoso cobro</b>	<b>18.720.636,62</b>
<b>III. Exceso de financiación afectada</b>	<b>1.066.004,40</b>
<b>IV. Remanente tesorería para gastos generales (I-II-III)</b>	<b>25.815.890,86</b>

<u>PRESUPUESTOS CERRADOS</u>		Derechos	Obligaciones
<b>Saldo a 1 de enero de 2018</b>		<b>28.814.701,39</b>	<b>1.929.689,38</b>
Variación		511.814,29	0,00
Cobros/Pagos		1.111.112,28	1.719.701,33
<b>Saldo a 31 de diciembre de 2018</b>		<b>27.191.774,82</b>	<b>209.988,05</b>

<u>RESULTADO PRESUPUESTARIO</u>		
1. Derechos reconocidos netos	46.631.022,77	
2. Obligaciones reconocidas netas	38.828.445,86	
<b>3. Resultado presupuestario del ejercicio (1-2)</b>		<b>7.802.576,91</b>
4. Gastos finan. reman. tesorería para gtos. generales	8.346.374,39	
5. Desviaciones de financiación negativas del ejercicio	0,00	
6. Desviaciones de financiación positivas del ejercicio	1.066.004,40	
<b>7. RESULTADO PRESUPUESTARIO AJUSTADO</b>		<b>15.082.946,90</b>

<u>INDICADORES PRESUPUESTARIOS</u>	
1. EJECUCIÓN DEL PRESUPUESTO DE INGRESOS	96,12%
2. EJECUCIÓN DEL PRESUPUESTO DE GASTOS	80,04%
3. REALIZACIÓN DE COBROS	98,39%
4. REALIZACIÓN DE PAGOS	93,16%
5. CARGA FINANCIERA DEL EJERCICIO	19,12%
6. AHORRO NETO	12,24%
7. EFICACIA EN LA GESTIÓN RECAUDATORIA	99,90%



TIPO ENTIDAD:	Ayuntamiento	Código:	38 017	Página 2/2
MODELO:	Normal			
PROVINCIA:	Santa Cruz de Tenerife	Población:	48.374	

BALANCE					
ACTIVO	EJERCICIO 2018	%	PATRIMONIO NETO Y PASIVO	EJERCICIO 2018	%
<b>A) ACTIVO NO CORRIENTE</b>	<b>129.967.242,75</b>	<b>79,94%</b>	<b>A) PATRIMONIO NETO</b>	<b>157.517.564,26</b>	<b>96,89%</b>
I. Inmovilizado intangible	453.985,41	0,28%	I. Patrimonio	30.763.375,11	18,92%
II. Inmovilizado material	123.272.357,19	75,82%	II. Patrimonio generado	126.754.189,15	77,96%
III. Inversiones inmobiliarias	0,00	0,00%	III. Ajustes por cambios de valor	0,00	0,00%
IV. Patrimonio público del suelo	0,00	0,00%	IV. Subvenciones recibidas ptes. imputación a rdos.	0,00	0,00%
V. Inv. financ. a l/p en entid. grupo, multig. y asoci.	6.240.628,99	3,84%	<b>B) PASIVO NO CORRIENTE</b>	<b>154.919,80</b>	<b>0,10%</b>
VI. Inv. financ. a l/p	271,16	0,00%	I. Provisiones a l/p	0,00	0,00%
VII. Deudores y otras cuentas a cobrar a l/p	0,00	0,00%	II. Deudas a l/p	154.919,80	0,10%
<b>B) ACTIVO CORRIENTE</b>	<b>32.611.707,68</b>	<b>20,06%</b>	III. Deudas con entid. del grupo, multig. y asoci. l/p	0,00	0,00%
I. Activos en estado de venta	0,00	0,00%	IV. Acreedores y otras cuentas a pagar a l/p	0,00	0,00%
II. Existencias	0,00	0,00%	V. Ajustes por periodificación a l/p	0,00	0,00%
III. Deudores y otras cuentas a cobrar a c/p	9.291.358,83	5,71%	<b>C) PASIVO CORRIENTE</b>	<b>4.906.466,37</b>	<b>3,02%</b>
IV. Inv. financ. a c/p en entid. grupo, multig. y asoci.	0,00	0,00%	I. Provisiones a c/p	0,00	0,00%
V. Inv. financ. a c/p	376.634,04	0,23%	II. Deudas a c/p	892.688,60	0,55%
VI. Ajustes por periodificación	0,00	0,00%	III. Deudas con entid. grupo, multig. y asoci. c/p	0,00	0,00%
VII. Efectivo y otros activos líquidos equivalentes	22.943.714,81	14,11%	IV. Acreedores y otras cuentas a pagar a c/p	4.013.777,77	2,47%
			V. Ajustes por periodificación a c/p	0,00	0,00%
<b>TOTAL ACTIVO</b>	<b>162.578.950,43</b>	<b>100,00%</b>	<b>TOTAL PATRIMONIO NETO Y PASIVO</b>	<b>162.578.950,43</b>	<b>100,00%</b>

**1. ESTADO TOTAL DE CAMBIOS EN EL PATRIMONIO NETO**

	I. Patrimonio	II. Patrimonio generado	III. Ajustes por cambio valor	IV. Subvenciones recibidas	TOTAL
Patrimonio neto al final del ejercicio 2017	30.763.375,11	110.609.091,31	0,00	0,00	141.372.466,42
Aj. por cambios de crit. contables y corr. err.	0,00	-495.138,19	0,00	0,00	-495.138,19
Patrimonio neto inicial ajustado del ejercicio 2018	30.763.375,11	110.113.953,12	0,00	0,00	140.877.328,23
Variaciones del patrimonio neto ejercicio 2018	0,00	16.640.236,03	0,00	0,00	16.640.236,03
<b>PATRIMONIO NETO AL FINAL DEL EJERCICIO 2018</b>	<b>30.763.375,11</b>	<b>126.754.189,15</b>	<b>0,00</b>	<b>0,00</b>	<b>157.517.564,26</b>

**2. ESTADO DE INGRESOS Y GASTOS RECONOCIDOS**

I. Resultado económico patrimonial	16.640.236,03
II. Ingresos y gastos reconocidos direct. en p. neto	0,00
III. Transferencias a la cta. de rdo. ec-patrimonial	0,00
IV. TOTAL ingresos y gastos reconocidos	16.640.236,03

**CUENTA DE RESULTADO ECONÓMICO- PATRIMONIAL**

Resultado (ahorro/desahorro) neto del ejercicio	16.640.236,03
---	---------------

**3. ESTADO DE OPERACIONES CON LA ENTIDAD O ENTIDADES PROPIETARIAS**

a) OPERACIONES PATRIMONIALES CON LA ENTIDAD O ENTIDADES PROPIETARIAS	
1. Aportación patrimonial dineraria	0,00
2. Aportación de bienes y derechos	0,00
3. Asunción y condonación de pasivos financieros	0,00
4. Otras aportaciones de la entidad propietaria	0,00
5. (-) Devolución de bienes y derechos	0,00
6. (-) Otras devoluciones a la entidad propietaria	0,00
<b>TOTAL</b>	<b>0,00</b>
b) OTRAS OPERACIONES CON LA ENTIDAD O ENTIDADES PROPIETARIAS	
I. Ingresos y gastos reconoc. direct. cta. rtdo. ec-pat.	-680.962,17
II. Ingresos y gastos reconoc. directamente p. neto	0,00
<b>TOTAL (I+II)</b>	<b>-680.962,17</b>

**ESTADO DE FLUJOS DE EFECTIVO**

	TOTALES
I. FLUJOS DE EFECTIVO DE LAS ACTIVIDADES DE GESTIÓN	17.144.333,22
II. FLUJOS DE EFECTIVO DE LAS ACTIVIDADES DE INVERSIÓN	-729.158,83
III. FLUJOS DE EFECTIVO DE LAS ACTIVIDADES DE FINANCIACIÓN	-8.250.317,89
IV. FLUJOS DE EFECTIVO PENDIENTES DE CLASIFICACIÓN	42.615,50
V. EFECTO DE LAS VARIACIONES DE LOS TIPOS DE CAMBIO	0,00
VI. INCREMENTO/DISMINUCIÓN NETA DEL EFECTIVO	<b>8.207.472,00</b>
<b>Efectivo y activos líq. equiv. al efectivo al inicio del ej.</b>	<b>14.726.884,86</b>
<b>Efectivo y activos líq. equiv. al efectivo al final del ej.</b>	<b>22.934.356,86</b>

**INDICADORES FINANCIEROS Y PATRIMONIALES**

1. LIQUIDEZ INMEDIATA	4,68
2. ENDEUDAMIENTO POR HABITANTE	104,63 €
3. RELACIÓN DE ENDEUDAMIENTO	31,67

Firmado por: PEDRO PACHECO GONZÁLEZ - Presidente

Fecha: 05-02-2021 09:51:27

Nº expediente administrativo: 2019-000006 Código Seguro de Verificación (CSV): 33CC6A3CAF5DB4AE3AF8B0E52B642124

Comprobación CSV: <https://sede.acuentascanarias.org/publico/documento/33CC6A3CAF5DB4AE3AF8B0E52B642124>

Fecha de sellado electrónico: 09-02-2021 09:06:12

- 19/19 -

Fecha de emisión de esta copia: 09-02-2021 09:06:14

